

Kurze Anleitung für den Einstieg in ein zoom Meeting

- Vor dem Treffen die Seite <https://zoom.us/> aufrufen.
- Auf der Seite oben „einem Meeting beitreten“ aufrufen.



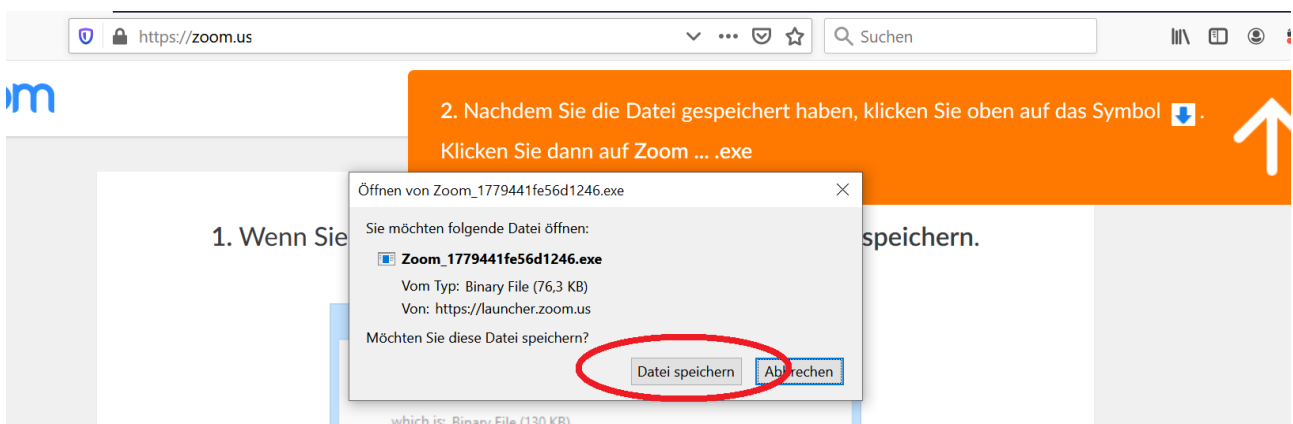
- Nun die Meeting ID eingeben, die Ihnen auf Ihre Emailadresse zugesendet wurde und auf „beitreten“ klicken.

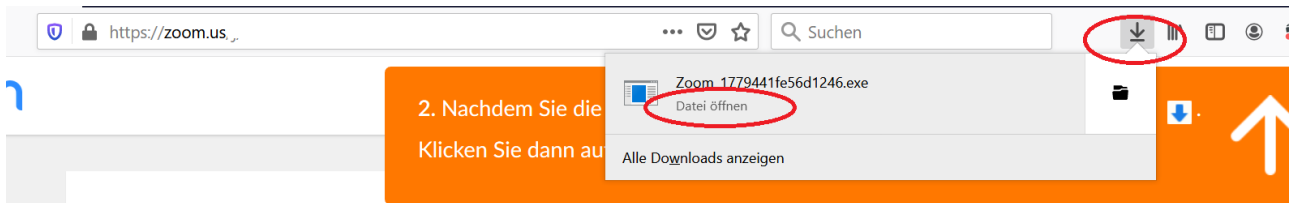
Einem Meeting beitreten

Besprechungs-ID oder persönlicher L

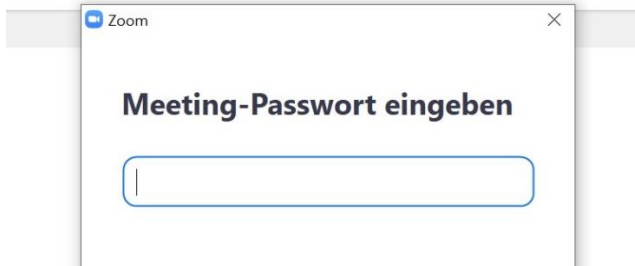
Beitreten

- Normalerweise fragt dann das Gerät, ob der Zoom-Client heruntergeladen/geöffnet/ausgeführt werden darf. Dann muss man zustimmen.

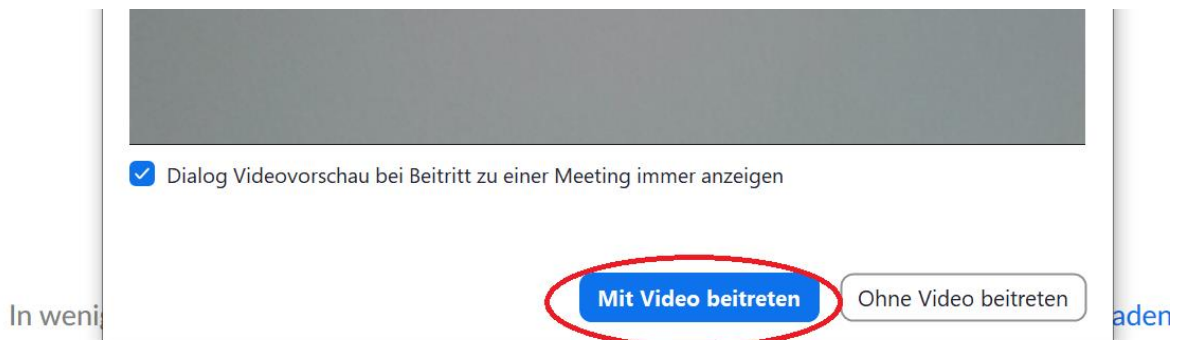




- Nun werden Sie nach dem Passwort gefragt, das Ihnen per SMS zugesendet wurde:



- Bei der Videovorschau auf „Mit Video beitreten“ und danach auf „Mit Computeraudio teilnehmen“.



- Sollte gefragt werden, ob das Gerät die Kamera und das Mikrofon nutzen darf, muss man ebenfalls zustimmen